



MURSTYLE

OUVRAGES PRÉFABRIQUÉS
BÉTON ARMÉ



MURS DE SOUTÈNEMENT LISSE

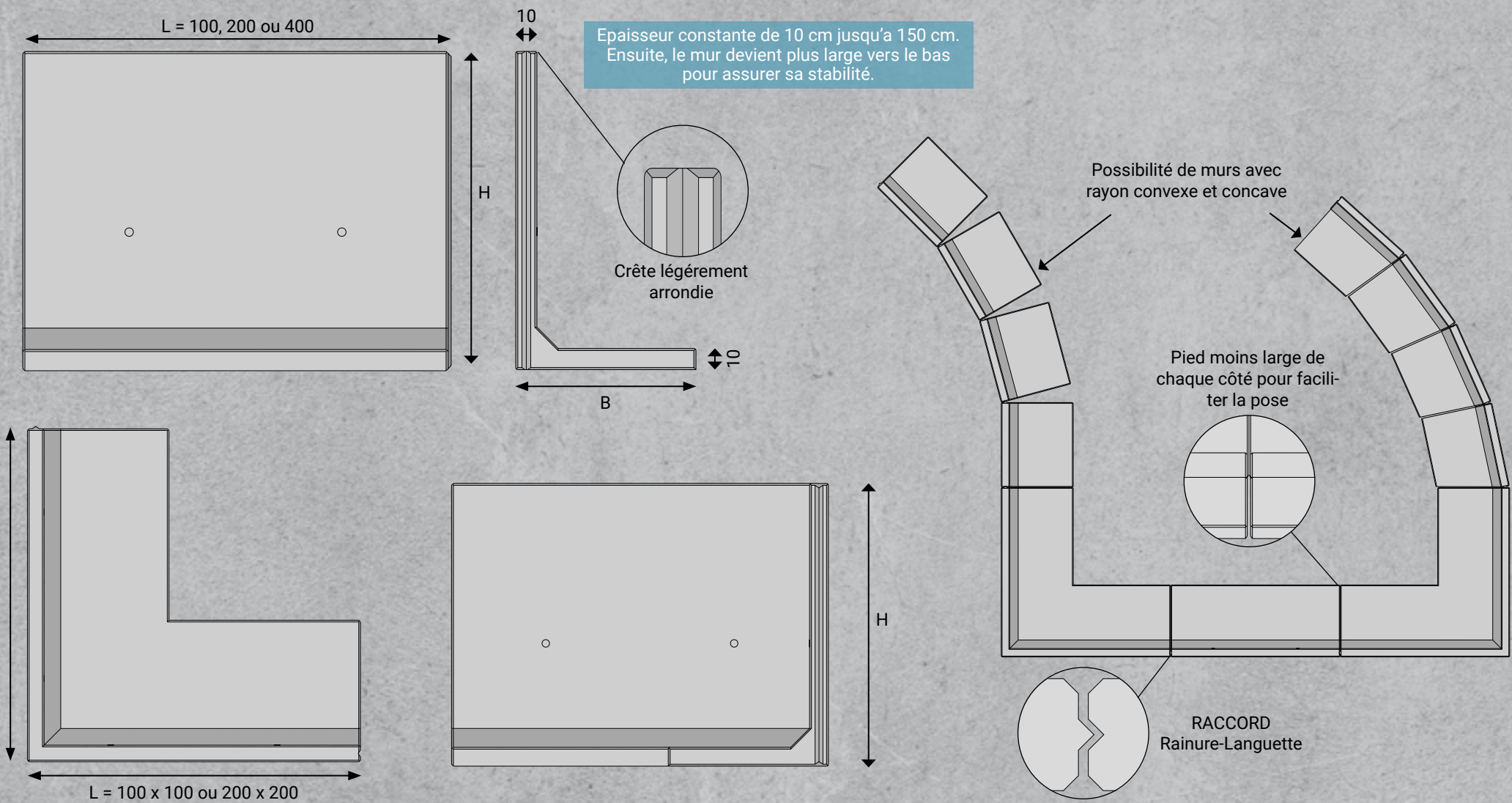
UN PARTENAIRE DE CONFIANCE

Depuis 2012, Murstyle propose des solutions en béton préfabriqué pour l'aménagement paysager, le génie civil et l'ouvrage d'art.

En 2023, nous vous proposons une toute nouvelle gamme de murs de soutènement lisse pour vos projets de 50 à 450 cm.



DES APPLICATIONS MULTIPLES




MODÈLE	H cm	B cm	Poid en KG				
			MUR EN L			ANGLE	
			100	200	400	100	200
CL 50/X	50	35	195	385	770	350	735
CL 75/X	75	60	310	625	1250	530	1160
CL 100/X	100	60	370	745	1490	645	1395
CL 125/X	125	85	495	995	1990	790	1790
CL 150/X	150	85	555	1115	2235	905	2025
CL 175/X	175	115	770	1545	3090	1545*	2710
CL 200/X	200	115	830	1665	3330	1690*	2945
CL 225/X	225	135	1150	2300	-	-	3965
CL 250/X	250	135	1210	2425	-	-	4200
CL 275/X	275	160	1520	3050	-	-	5190
CL 300/X	300	160	1580	3175	-	-	5430
CL 325/X	325	185	1965	3940	-	-	⊗
CL 350/X	350	185	2025	4060	-	-	⊗
CL375/X	375	210	2590	5190	-	-	⊗
CL400/X	400	210	2650	5310	-	-	⊗
CL 425/X	425	235	3290	6605	-	-	⊗
CL 450/X	450	235	3355	6725	-	-	⊗

* longueur 125 au lieu de 100
⊗ angle de 90° en deux parties

POSSIBILITE DE MURS MATRICES
SUR TOUTE LA GAMME LISSE



BRABANT




CORSICA



POMMERN



RHEIN



ORINOCO

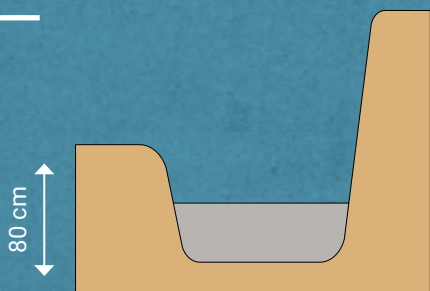
GAMMES SPECIFIQUES DISPONIBLES

- Voirie lourde
- Semelle inversée
- Semelle en T

POSSIBILITES DE PERSONNALISATION


- Longueurs sur mesure
- Murs rampants
- Murs courbes à facettes

GUIDE DE POSE



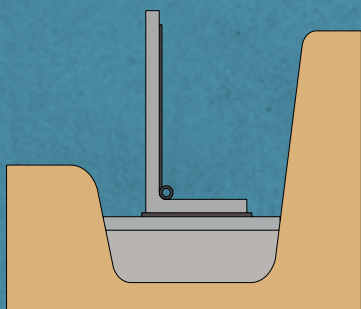
1. TERRASSEMENT

Préparation du terrain et mise hors gel avec tout-venant non gélif, grave ciment ou béton.



2. PRÉPARATION

Béton maigre (entre 5 et 10 cm)
Mortier frais ou lit de sable (env 2 cm)

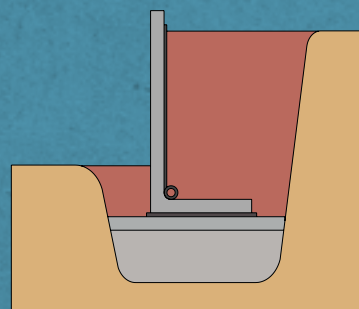


3. POSE

Mise en place du mur, puis installation de la nappe drainante et du drain



Fixer un carrelet devant les murs afin de venir les poser en appuie permet un gain de temps et de précision



4. REMBLAIS

Compactage soigné par couches successives d'épaisseur à déterminer en fonction des moyens mise en œuvre. Toutes précautions seront prises pour que le compactage préserve la stabilité et la résistance des murs.



Installer des serre-joint en tête de murs au niveau des joints permet de garantir la linéarité et maintenir la nappe pendant le remblaiement



DECOUVREZ TOUTES NOS SOLUTIONS PREFABRIQUE POUR L'AMENAGEMENT PAYSAGER ET URBAIN

- Murs de soutènement brossés
- Escaliers bétons sur mesure
- Bordures, trottoires et murets
- Bancs, tribunes et mobilier urbain




Mur Style Sàrl

Chemin de la Scie 4
1323 Romainmôtier

Votre interlocuteur

Mathieu SERPRY
+41 79 694 84 23
mserpry@murstyle.ch



www.murstyle.ch